

# 朝来市景況調査書

令和4年度 第2四半期

(調査対象：令和4年7月～9月)

朝来市商工会

令和4年12月

## 【目次】

|   |    |
|---|----|
| 1. 景況調査について .....                         | 2  |
| 2. 朝来市の景況推移（直近6回の調査） .....                | 4  |
| 3. 業種ごとの集計 .....                          | 4  |
| ①建設業（有効調査書数：36件） .....                    | 5  |
| ②製造業（有効調査書数：49件） .....                    | 7  |
| ③小売業（有効調査書数：43件） .....                    | 10 |
| ④サービス業（有効調査書数：76件（内、飲食店：15件、宿泊業7件）） ..... | 13 |
| （参考文献） .....                              | 19 |

## I. 景況調査

### 1. 景況調査について

#### ○本調査書作成の目的

朝来市内事業者が主要商圈とする朝来市地域、但馬地域、及び兵庫県内の経済動向を調査し、市内の業種別産業構造を把握することで、効果的な将来予測、及び経営計画の策定等に繋げることを目的とします。

#### ○本調査書の作成方法

朝来市商工会の会員事業所に対して「調査票」の記入を依頼、回収したデータを基に、他の調査や情報を比較して調査書を作成します。

#### ○『D.I.』について

D. I. とは、景気の各項目事項について、「良い」と感じている企業の割合から、「悪い」と感じている企業の割合を引いた値を示します。右の表の場合、  
「良い」20% - 「悪い」30% = ▲10%  
となり、D. I. 値は▲10ポイントと示すことができます。

| 業況 | 件数  | 構成比  |
|----|-----|------|
| 良い | 10件 | 20%  |
| 不変 | 25件 | 50%  |
| 悪い | 15件 | 30%  |
| 合計 | 50件 | 100% |

#### ○参考とする調査書と有効回答数について

本調査書の作成にあたり、株式会社みなと銀行が四半期毎に実施する「兵庫県内中小企業の景況調査」、および但馬信用金庫が四半期毎に実施する「但馬管内の景気動向調査」の調査結果を参照しています。

#### (対象期間(R4. 7~9月)における有効回答数)

|                           | 建設業 | 製造業 | 小売業 | サービス業 |
|---------------------------|-----|-----|-----|-------|
| 兵庫県内中小企業の景況調査<br>(株みなと銀行) | 277 | 419 | 104 | 94    |
| 但馬管内の景気動向調査<br>(但馬信用金庫)   | 81  | 73  | 63  | 132   |
| 朝来市景況調査書<br>(朝来市商工会)      | 36  | 49  | 43  | 76    |

#### ○業種の分類について

本調査書では、朝来市内事業所における卸売業は「小売業」とあわせて集計しています。

## ◆令和3年度調査からの変更点◆

### <①実施時期について>

令和2年まで、朝来市内の景況調査は1年間に「上期(1月～3月)」、「下期(7月～9月)」の計2回実施しておりましたが、令和3年度より四半期ごとに実施いたします。

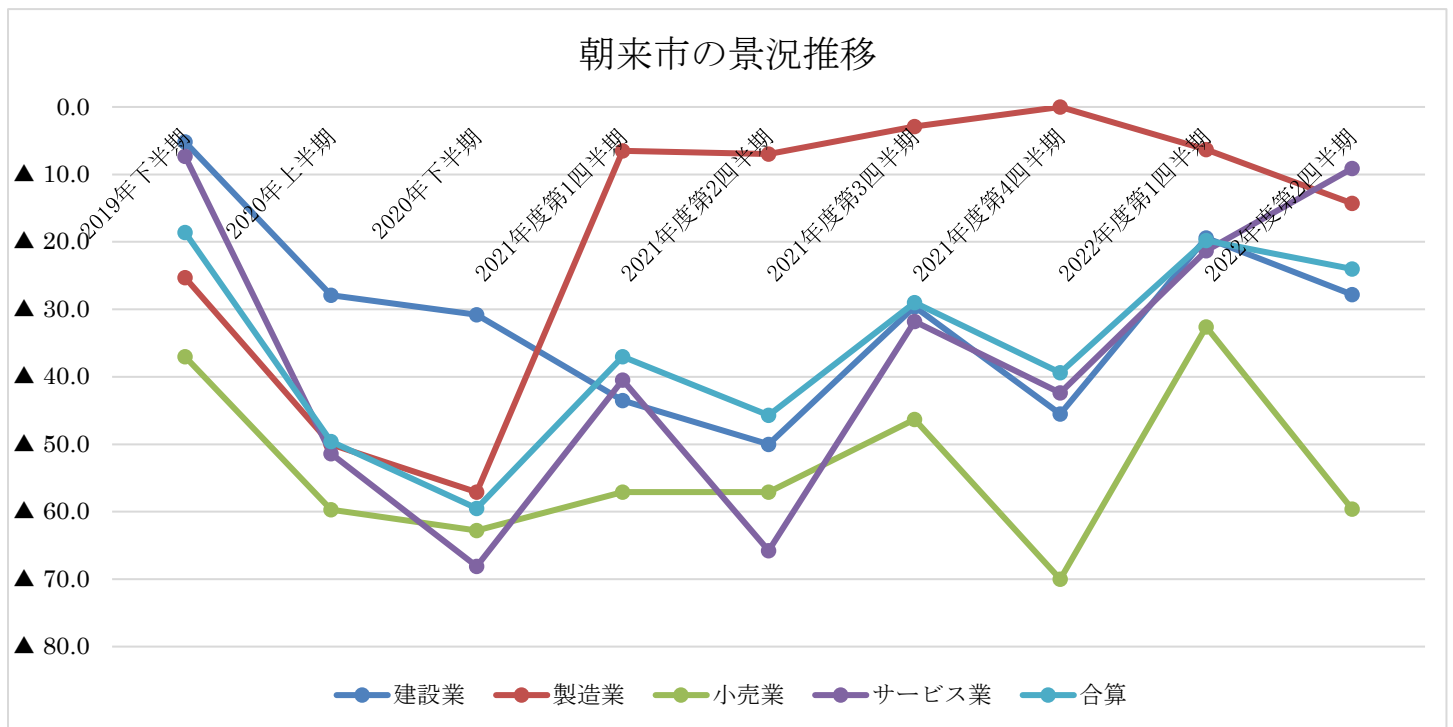
### <②サービス業の区分>

今年度よりサービス業全体に加えて、「飲食店のみ」、「宿泊業のみ」のD.I.値も計算しております。詳しくは「サービス業」の調査結果ページにてご確認ください。

### <③部門ごとのD.I.値>

製造業、卸売・小売業についてもサービス業と同様、複数回答を得られた業種から、細かく分類しD.I.値を掲載しています。

## 2. 朝来市の景況推移



|       | 2021年度<br>第1四半期<br>(R3.4~6月) | 2021年度<br>第2四半期<br>(R3.7~9月) | 2021年度<br>第3四半期<br>(R3.10~12月) | 2021年度<br>第4四半期<br>(R4.1~3月) | 2022年度<br>第1四半期<br>(R4.4~6月) | 2022年度<br>第2四半期<br>(R4.7~9月) |
|-------|------------------------------|------------------------------|--------------------------------|------------------------------|------------------------------|------------------------------|
| 建設業   | ▲ 43.5<br>(23件)              | ▲ 50.0<br>(22件)              | ▲ 29.6<br>(27件)                | ▲ 45.5<br>(22件)              | ▲ 19.5<br>(36件)              | ▲ 27.8<br>(36件)              |
| 製造業   | ▲ 6.5<br>(46件)               | ▲ 7.0<br>(43件)               | ▲ 2.9<br>(35件)                 | 0.0<br>(39件)                 | ▲ 6.8<br>(48件)               | ▲ 14.3<br>(49件)              |
| 小売業   | ▲ 54.3<br>(46件)              | ▲ 57.1<br>(52件)              | ▲ 46.3<br>(41件)                | ▲ 70.0<br>(40件)              | ▲ 32.6<br>(43件)              | ▲ 59.6<br>(42件)              |
| サービス業 | ▲ 42.3<br>(78件)              | ▲ 65.8<br>(74件)              | ▲ 31.8<br>(66件)                | ▲ 42.4<br>(59件)              | ▲ 21.4<br>(75件)              | ▲ 9.0<br>(77件)               |
| 合算    | ▲ 36.8<br>(196件)             | ▲ 45.7<br>(191件)             | ▲ 29.0<br>(169件)               | ▲ 39.4<br>(160件)             | ▲ 19.8<br>(202件)             | ▲ 24.0<br>(204件)             |

(※回答数 208 件、うち業況未回答 4 件)

直近 6 回の調査における「業況 (自業種の景気動向)」の集計結果の推移を示しています。表の上段の数値は D. I. 値、下段の数値はその時の集計件数を示しています。

令和 4 年 7 月～9 月は新型コロナウイルス感染症の再拡大、ウクライナ情勢や円安の影響などが起こっており、経営環境に影響を与えていたと考えられます。

### 3. 業種ごとの集計

#### ①建設業（有効調査書数：36件）

○昨年(7月～9月)と比較して、今期の業況はいかがですか？(1件未回答)

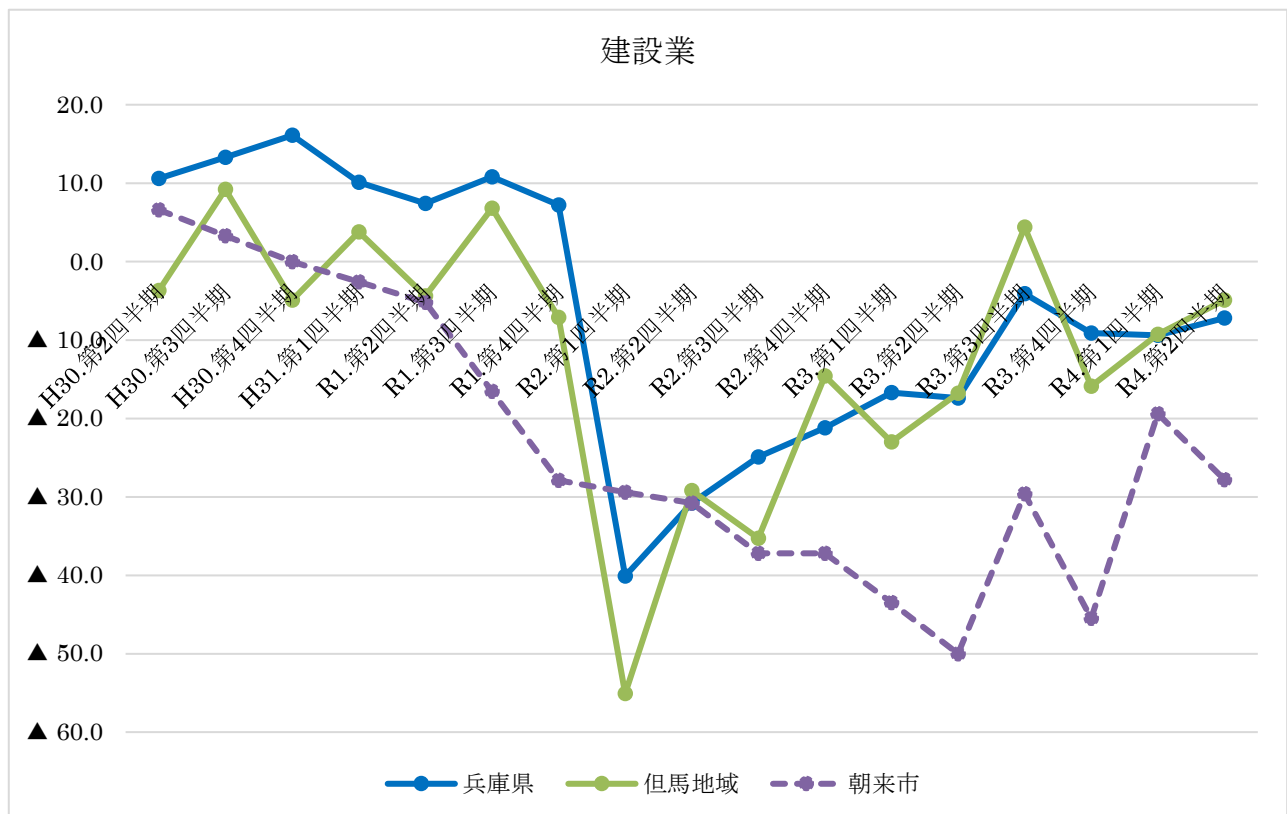
|    | 件数  | 構成比   |
|----|-----|-------|
| 好転 | 2件  | 5.6%  |
| 不変 | 22件 | 61.1% |
| 悪化 | 12件 | 33.3% |

「好転」と回答した企業が少なくなっており、D. I. 値は第一四半期より低下しています。

| 地域               | D. I.     |
|------------------|-----------|
| 兵庫県<br>(みなと銀行)   | ▲7.2ポイント  |
| 但馬地域<br>(但馬信用金庫) | ▲4.9ポイント  |
| 朝来市              | ▲27.8ポイント |

全地域でD. I. 値はマイナス値ですが、県全域、但馬地域は若干改善となりました。

#### ○建設業における地域ごとの景況推移



※朝来市はR2年4期(9～12月)、R3年1期(1～3月)の調査未実施のため、中間点を計上

兵庫県全域、但馬地域のD. I. 値は若干上昇しており、朝来市内のみ減少し、地域差が開いています。

○経営上の問題点（建設業－朝来市）

|     | 2021 年度第 3 四半期 | 2021 年度第 4 四半期 | 2022 年度第 1 四半期 | 2022 年度第 2 四半期 |
|-----|----------------|----------------|----------------|----------------|
| 1 位 | 材料等仕入単価の上昇     | 材料等仕入単価の上昇     | 材料等仕入単価の上昇     | 材料等仕入単価の上昇     |
| 2 位 | 熟練技術者の確保難      | 熟練技術者の確保難      | 熟練技術者の確保難      | 従業員の確保難        |
| 3 位 | 従業員の確保難        | 人件費以外の経費の増加    | 従業員の確保難        | 熟練技術者の確保難      |

2021 年度第 3 四半期（R3.10～R3.12）の調査から 4 期連続で「材料仕入れ単価の上昇」が最も多い経営課題となっており、原油高騰、物価高騰の影響が大きく表れています。2 位、3 位以降の雇用に関する問題も続いています。

○経営状況や今後の方針について（建設業－朝来市）

|            |      |
|------------|------|
| 創業 5 年未満   | 1 件  |
| 売上・事業拡大    | 11 件 |
| 現状維持       | 22 件 |
| 事業承継への取り組み | 7 件  |
| 廃業を検討      | 0 件  |

※複数回答あり

・廃業を検討（0 件）の内、

|                        |     |
|------------------------|-----|
| 可能であれば、事業譲渡や引き渡しを検討したい | 0 件 |
| 事業譲渡なども、全く考えていない       | 0 件 |

②製造業（有効調査書数：49件）

○昨年(7月～9月)と比較して、今期の業況はいかがですか？

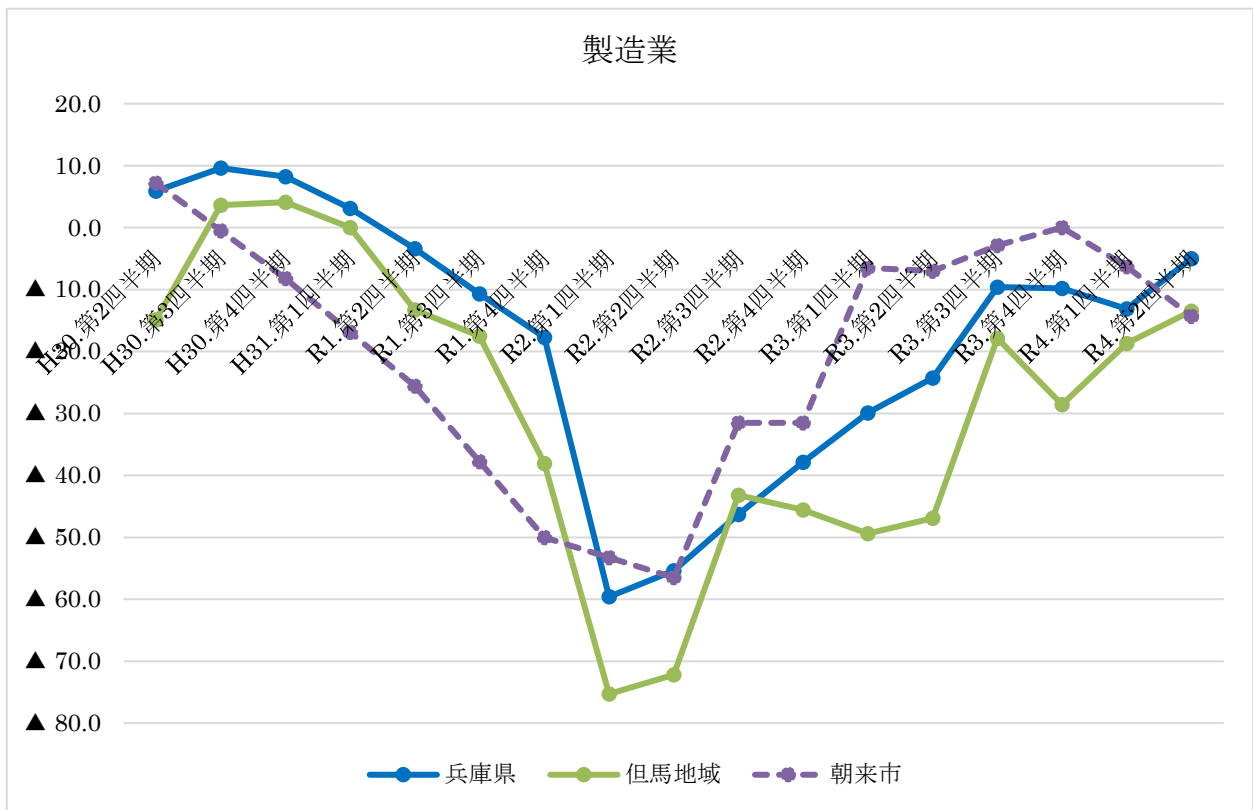
|    | 件数  | 構成比   |
|----|-----|-------|
| 好転 | 10件 | 20.4% |
| 不変 | 22件 | 44.9% |
| 悪化 | 17件 | 34.7% |

業種間では一番高い D. I. 値となりましたが、前回調査（R4.4～R4.6期）より減少しています。

| 地域               | D. I.     |
|------------------|-----------|
| 兵庫県<br>(みなと銀行)   | ▲5.0ポイント  |
| 但馬地域<br>(但馬信用金庫) | ▲13.5ポイント |
| 朝来市              | ▲14.3ポイント |

兵庫県全域と但馬地域は上昇、朝来市は減少の結果となりました。

○製造業における地域ごとの景況推移



※朝来市はR2年4期(9～12月)、R3年1期(1～3月)の調査未実施のため、中間点を計上

但馬地域と朝来市の D. I. 値は近い数値を見せています。兵庫県全域の D. I. 値が朝来市、但馬地域を上回り、R1 第 4 四半期（R2.1～R2.3）以来、最も高くなっています。



○経営上の問題点（製造業－朝来市）

|     | 2021 年度第 3 四半期 | 2021 年度第 4 四半期 | 2022 年度第 1 四半期 | 2022 年度第 2 四半期 |
|-----|----------------|----------------|----------------|----------------|
| 1 位 | 材料等仕入単価の上昇     | 材料等仕入単価の上昇     | 材料等仕入単価の上昇     | 材料等仕入単価の上昇     |
| 2 位 | 従業員の確保難        | 従業員の確保難        | 従業員の確保難        | 人件費以外の経費の増加    |
| 3 位 | 需要の停滞          | 人件費以外の経費の増加    | 人件費以外の経費の増加    | 店舗施設の老朽化       |

建設業同様に「材料仕入単価の上昇」が4回連続で最も回答数が多くなっており、「人件費以外の経費の増加」が2位に上がっていることから、原油高騰、物価高騰の影響が仕入や材料、経費に大きく表れていると考えられます。

○経営状況や今後の方針について（製造業－朝来市）

|            |     |
|------------|-----|
| 創業5年未満     | 0件  |
| 売上・事業拡大    | 22件 |
| 現状維持       | 26件 |
| 事業承継への取り組み | 5件  |
| 廃業を検討      | 4件  |

※複数回答あり

・廃業を検討（4件）の内、

|                        |    |
|------------------------|----|
| 可能であれば、事業譲渡や引き渡しを検討したい | 1件 |
| 事業譲渡なども、全く考えていない       | 3件 |

## ○製造業種ごとの D. I. 値について

※複数回答を頂けた業種を 3 件掲載します。

### ・金属製品に関する製造業（金属製品、金属加工、部品製造など）

|         | 件数  | 構成比        |
|---------|-----|------------|
| 好転      | 3 件 | 18.8%      |
| 不変      | 7 件 | 43.7%      |
| 悪化      | 6 件 | 37.5%      |
| D. I. 値 | —   | ▲18.7 ポイント |

### ・食品関連の製造業（食料品、飲料、調味料など）

|         | 件数  | 構成比    |
|---------|-----|--------|
| 好転      | 3 件 | 25.0%  |
| 不変      | 6 件 | 50.0%  |
| 悪化      | 3 件 | 25.0%  |
| D. I. 値 | —   | 0 ポイント |

### ・繊維製品製造業（縫製、紙器、印刷業など）

|         | 件数  | 構成比        |
|---------|-----|------------|
| 好転      | 2 件 | 28.6%      |
| 不変      | 1 件 | 14.3%      |
| 悪化      | 4 件 | 57.1%      |
| D. I. 値 | —   | ▲28.6 ポイント |

製造業の中でも、複数回答を頂けた業種の D. I. 値を算出いたしました。前回調査と比較し減少と回答した企業が増えましたが、その中でも金属製品製造業と繊維製品製造業のマイナス幅が大きくなっています。

③小売業（有効調査書数：42件）

○昨年（7月～9月）と比較して、今期の業況はいかがですか？

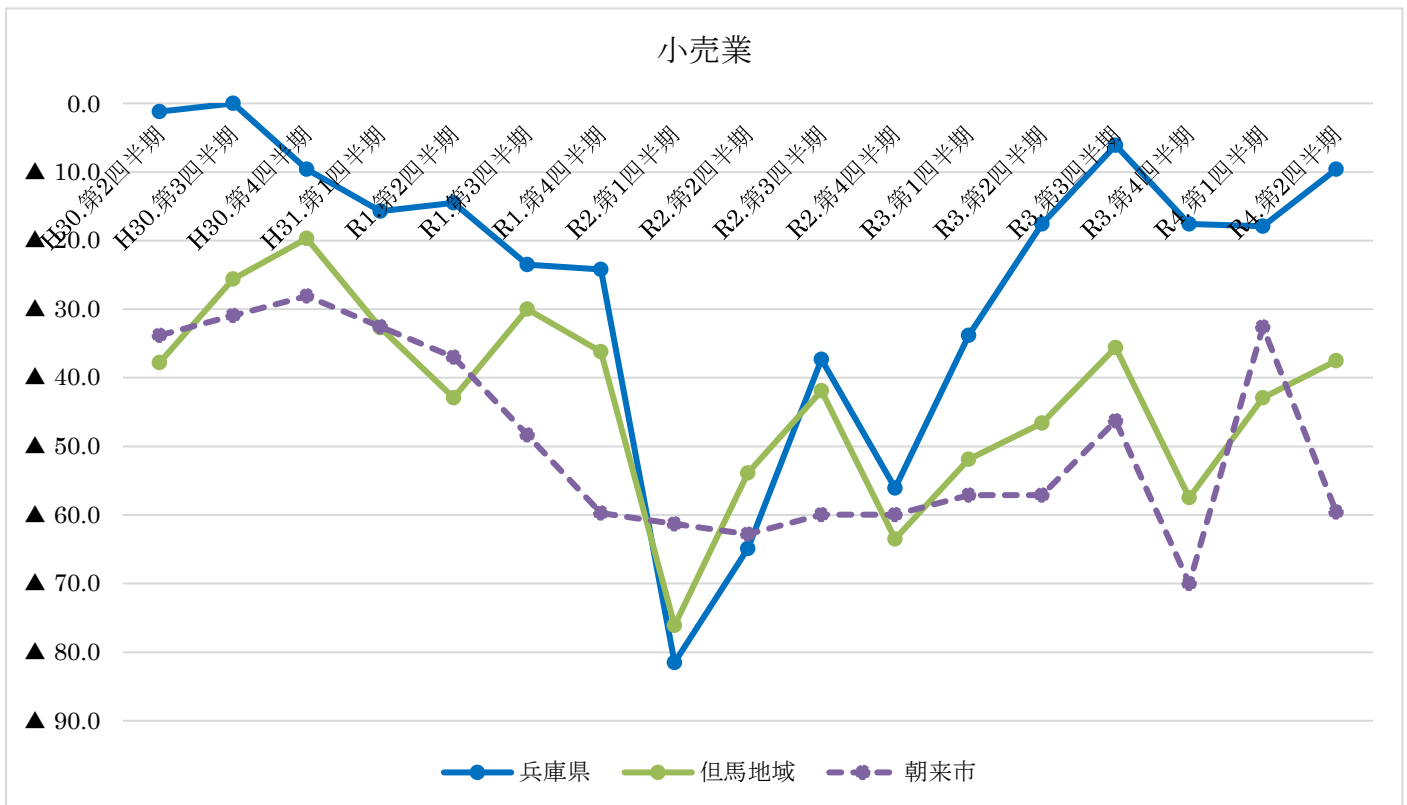
|    | 件数  | 構成比   |
|----|-----|-------|
| 好転 | 3件  | 7.1%  |
| 不変 | 11件 | 26.2% |
| 悪化 | 28件 | 66.7% |

悪化と回答した事業所が多く、D. I. 値は調査した4業種の中で最も低くなっています。

| 地域               | D. I.     |
|------------------|-----------|
| 兵庫県<br>(みなと銀行)   | ▲9.6ポイント  |
| 但馬地域<br>(但馬信用金庫) | ▲37.5ポイント |
| 朝来市              | ▲59.6ポイント |

県内エリアでは朝来市の調査が最も低い数値となっており、小売・卸売業が前年同時期と比較し厳しい状況に直面しています。

○小売業における地域ごとの景況推移



※朝来市はR2年4期（9～12月）、R3年1期（1～3月）の調査未実施のため、中間点を計上

前回調査では朝来市地域が但馬地域を上回っておりましたが、今回は逆転しています。また県全域、但馬地域が上昇となる中、朝来市地域のみ減少となっております。

○経営上の問題点（小売業－朝来市）

|     | 2021 年度第 3 四半期    | 2021 年度第 4 四半期    | 2022 年度第 1 四半期    | 2022 年度第 2 四半期  |
|-----|-------------------|-------------------|-------------------|-----------------|
| 1 位 | 利用者ニーズの<br>変化への対応 | 需要の停滞             | 材料等仕入単価<br>の上昇    | 材料等仕入単価<br>の上昇  |
| 2 位 | 需要の停滞             | 利用者ニーズの<br>変化への対応 | 需要の停滞             | 人件費以外の経費の<br>増加 |
| 3 位 | 店舗施設の老朽化          | 材料等仕入単価<br>の上昇    | 利用者ニーズの<br>変化への対応 | 需要の停滞           |

「材料仕入単価の上昇」が 2 回連続で最も多い回答となりました。「人件費以外の経費の増加」も 2 位に上がっており、ウクライナ情勢や原材料費高騰が大きく影響していると考えられます。

○経営状況や今後の方針について（小売業－朝来市）

|            |      |
|------------|------|
| 創業 5 年未満   | 3 件  |
| 売上・事業拡大    | 18 件 |
| 現状維持       | 13 件 |
| 事業承継への取り組み | 8 件  |
| 廃業を検討      | 6 件  |

※複数回答あり

・廃業を検討（6 件）の内、

|                        |     |
|------------------------|-----|
| 可能であれば、事業譲渡や引き渡しを検討したい | 1 件 |
| 事業譲渡なども、全く考えていない       | 5 件 |

## ○小売・卸売業種ごとのD.I.値について

※複数回答を頂けた業種を2件掲載します。

### ・織物・衣服・化粧品・身の回りの品、などの小売業

|       | 件数 | 構成比       |
|-------|----|-----------|
| 好転    | 0件 | —         |
| 不変    | 3件 | 25.0%     |
| 悪化    | 9件 | 75.0%     |
| D.I.値 | —  | ▲75.0ポイント |

### ・飲食料品に係る小売・卸売業

|       | 件数 | 構成比       |
|-------|----|-----------|
| 好転    | 2件 | 22.2%     |
| 不変    | 1件 | 11.1%     |
| 悪化    | 6件 | 66.7%     |
| D.I.値 | —  | ▲44.4ポイント |

「織物・衣服・身の回りの品、などの小売業」は前回調査と同様、好転と回答した企業がない状況です。「飲食料品にかかる小売業、卸売業」も悪化と回答した企業が増えています。

また少数の回答ですが、他小売業は以下の通りとなっています。

- ・写真機・時計・眼鏡小売業…「悪化」3件
- ・ガソリンスタンド、燃料小売業…「不変」1件、「悪化」1件

④サービス業（有効調査書数：77件）

○昨年（7～9月）と比較して、今期の業況はいかがですか？（1件未回答）

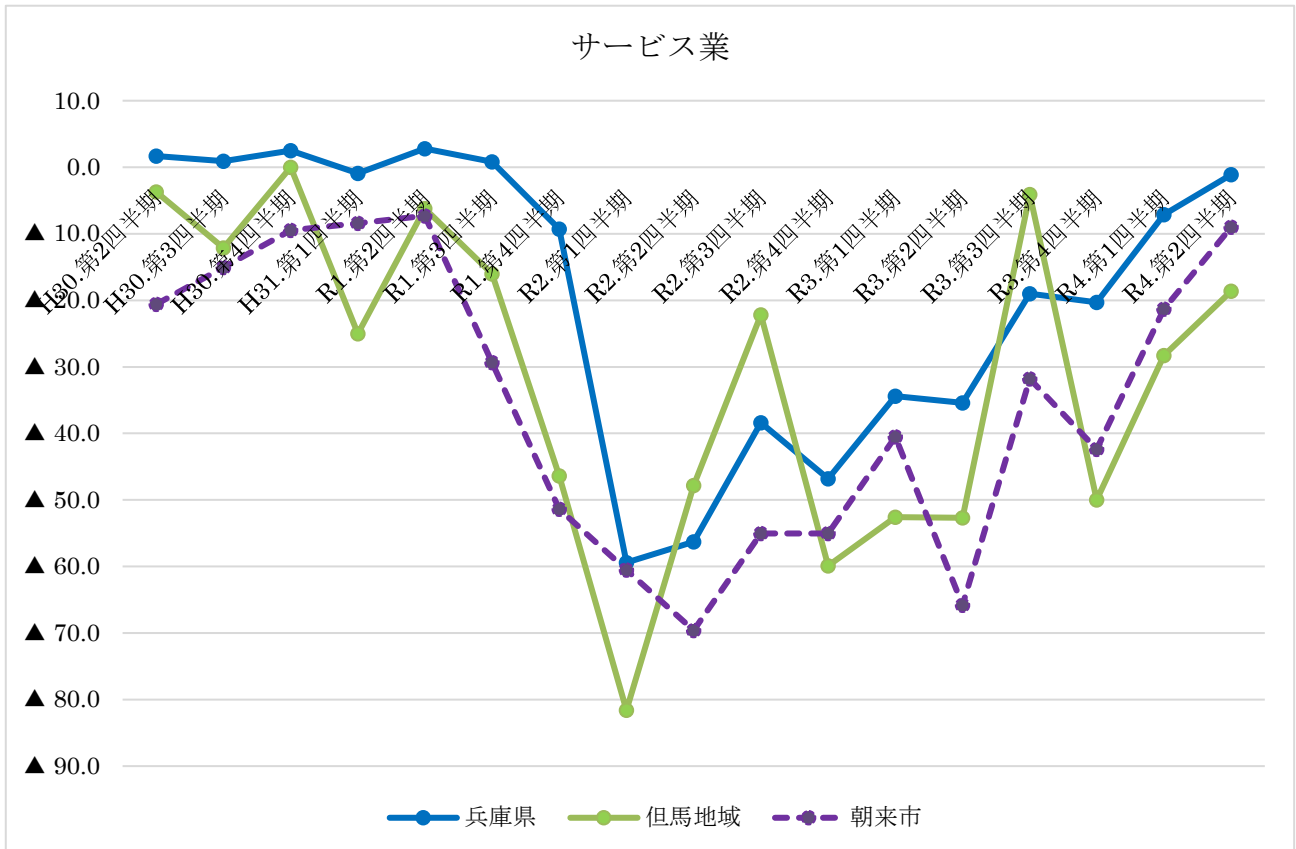
|    | 件数  | 構成比   |
|----|-----|-------|
| 好転 | 17件 | 22.1% |
| 不変 | 36件 | 46.8% |
| 悪化 | 24件 | 31.1% |

「好転」「不変」と回答した事業所が前回調査より増加しており、D.I. 値にも影響しています。

| 地域               | D. I.     |
|------------------|-----------|
| 兵庫県<br>（みなと銀行）   | ▲1.1ポイント  |
| 但馬地域<br>（但馬信用金庫） | ▲18.6ポイント |
| 朝来市              | ▲9.0ポイント  |

全域で前回調査より上昇しており、第一四半期同様に朝来市が但馬地域を上回っています。

○サービス業における地域ごとの景況推移



※朝来市はR2年4期（9～12月）、R3年1期（1～3月）の調査未実施のため、中間点を計上

調査の全域において3期連続でD.I.値が上昇しており、回復傾向が見られます。また朝来市地域が但馬地域をR3年第4四半期（R4.1～R4.3）以降、連続して上回っています。

○経営上の問題点（サービス業－朝来市）

|     | 2021 年度第 3 四半期 | 2021 年度第 4 四半期 | 2022 年度第 1 四半期 | 2022 年度第 2 四半期 |
|-----|----------------|----------------|----------------|----------------|
| 1 位 | 店舗施設の老朽化       | 材料等仕入単価の上昇     | 材料等仕入単価の上昇     | 材料等仕入単価の上昇     |
| 2 位 | 材料等仕入単価の上昇     | 利用者ニーズの変化への対応  | 利用者ニーズの変化への対応  | 店舗施設の老朽化       |
| 3 位 | 利用者ニーズの変化への対応  | 人件費以外の経費の増加    | 店舗施設の老朽化       | 人件費以外の経費の増加    |

「材料仕入単価の上昇」が3期連続で最も多い回答となり、他業種と同様に原油価格や材料費高騰の影響が続いています。店舗施設老朽化、人件費以外の経費の増加も上位に残っています。

○経営状況や今後の方針について（サービス業－朝来市）

|            |     |
|------------|-----|
| 創業5年未満     | 4件  |
| 売上・事業拡大    | 32件 |
| 現状維持       | 30件 |
| 事業承継への取り組み | 8件  |
| 廃業を検討      | 7件  |

※複数回答あり

・廃業を検討（7件）の内、

|                        |    |
|------------------------|----|
| 可能であれば、事業譲渡や引き渡しを検討したい | 1件 |
| 事業譲渡なども、全く考えていない       | 6件 |

## ○サービス業種ごとのD.I.値について

※飲食店、宿泊業、また複数回答を頂けた業種を2件掲載します。

### ・飲食店

|       | 件数 | 構成比      |
|-------|----|----------|
| 好転    | 4件 | 26.7%    |
| 不変    | 6件 | 40.0%    |
| 悪化    | 5件 | 33.3%    |
| D.I.値 | —  | ▲6.7ポイント |

### ・宿泊業

|       | 件数 | 構成比     |
|-------|----|---------|
| 好転    | 2件 | 28.6%   |
| 不変    | 3件 | 42.8%   |
| 悪化    | 2件 | 28.6%   |
| D.I.値 | —  | 0.0ポイント |

### ・洗濯・理容・美容・浴場業

|       | 件数 | 構成比       |
|-------|----|-----------|
| 好転    | 2件 | 20.0%     |
| 不変    | 3件 | 30.0%     |
| 悪化    | 5件 | 50.0%     |
| D.I.値 | —  | ▲30.0ポイント |

### ・自動車整備サービス、運送業など

|       | 件数  | 構成比     |
|-------|-----|---------|
| 好転    | 2件  | 13.3%   |
| 不変    | 10件 | 66.7%   |
| 悪化    | 3件  | 20.0%   |
| D.I.値 | —   | 6.7ポイント |

飲食店は前回調査より上昇し、「好転」と回答した企業が増えました。

## (参考) 全データの集計

○経営者、事業主の年齢を教えてください



|       | 建設業 | 製造業 | 小売業 | サービス業 | 合計 |
|-------|-----|-----|-----|-------|----|
| 20代   | 1   | 0   | 0   | 0     | 1  |
| 30代   | 0   | 2   | 2   | 2     | 6  |
| 40代   | 9   | 9   | 4   | 17    | 39 |
| 50代   | 10  | 11  | 11  | 20    | 52 |
| 60代   | 12  | 17  | 8   | 22    | 59 |
| 70代以上 | 5   | 10  | 20  | 16    | 51 |

○朝来市商工会に望むことについて

|            | 建設業 | 製造業 | 小売業 | サービス業 | 合計  |
|------------|-----|-----|-----|-------|-----|
| 経営全般への相談   | 5   | 7   | 7   | 19    | 38  |
| 補助金・助成金の相談 | 22  | 26  | 22  | 38    | 108 |
| 各種認定について   | 7   | 3   | 3   | 8     | 21  |
| IT化について    | 8   | 4   | 3   | 7     | 22  |
| 税務・労務について  | 6   | 7   | 4   | 7     | 24  |
| 特に相談等無し    | 11  | 15  | 15  | 17    | 58  |

○経営状況や今後の方針について教えてください

(複数回答可能)

|            | 建設業 | 製造業 | 小売業 | サービス業 | 合計 |
|------------|-----|-----|-----|-------|----|
| 創業5年未満     | 1   | 0   | 3   | 4     | 8  |
| 売上・事業拡大    | 11  | 22  | 18  | 32    | 83 |
| 現状維持       | 22  | 26  | 13  | 30    | 91 |
| 事業承継への取り組み | 7   | 5   | 8   | 8     | 28 |
| 廃業検討       | 0   | 4   | 7   | 6     | 17 |

※廃業を検討される方

|                  | 建設業 | 製造業 | 小売業 | サービス業 | 合計 |
|------------------|-----|-----|-----|-------|----|
| 事業譲渡や引き渡しを検討     | 0   | 1   | 1   | 1     | 3  |
| 事業譲渡なども、全く考えていない | 0   | 3   | 6   | 5     | 14 |

○雇用者数について教えてください

| 【正社員(正規雇用)】                    | 建設業 | 製造業 | 小売業 | サービス業 | 合計 |
|--------------------------------|-----|-----|-----|-------|----|
| 0人                             | 7   | 9   | 13  | 25    | 54 |
| 1人～5人                          | 15  | 15  | 20  | 33    | 83 |
| 6人～10人                         | 6   | 4   | 8   | 6     | 24 |
| 11人～20人                        | 2   | 5   | 1   | 7     | 15 |
| 21人以上                          | 6   | 15  | 1   | 2     | 24 |
|                                | 建設業 | 製造業 | 小売業 | サービス業 | 合計 |
| 雇い入れを増やしたい                     | 20  | 22  | 8   | 21    | 71 |
| 適正人数である                        | 7   | 12  | 21  | 29    | 69 |
| 雇い入れが過剰である                     | 0   | 0   | 0   | 1     | 1  |
| 雇用していない・しない                    | 7   | 11  | 11  | 21    | 50 |
| 新型コロナウイルス感染症の影響で<br>解雇・雇い止めを実施 | 0   | 0   | 0   | 0     | 0  |

| 【パートタイマー(アルバイト)】               | 建設業 | 製造業 | 小売業 | サービス業 | 合計 |
|--------------------------------|-----|-----|-----|-------|----|
| 0人                             | 17  | 19  | 19  | 23    | 78 |
| 1人～5人                          | 17  | 19  | 14  | 38    | 88 |
| 6人～10人                         | 0   | 3   | 1   | 6     | 10 |
| 11人～20人                        | 0   | 3   | 2   | 3     | 8  |
| 21人以上                          | 0   | 1   | 0   | 2     | 3  |
|                                | 建設業 | 製造業 | 小売業 | サービス業 | 合計 |
| 雇い入れを増やしたい                     | 4   | 10  | 5   | 16    | 35 |
| 適正人数である                        | 19  | 21  | 14  | 36    | 90 |
| 雇い入れが過剰である                     | 0   | 0   | 0   | 1     | 1  |
| 雇用していない・しない                    | 11  | 14  | 16  | 18    | 59 |
| 新型コロナウイルス感染症の影響で<br>解雇・雇い止めを実施 | 0   | 0   | 0   | 0     | 0  |

○令和4年7～9月と前年同期(令和3年7～9月)を比較した状況について教えてください

|      |    | 建設業 | 製造業 | 小売業 | サービス業 | 合計 |
|------|----|-----|-----|-----|-------|----|
| 業況   | 好転 | 2   | 10  | 3   | 17    | 32 |
|      | 同じ | 22  | 22  | 11  | 36    | 91 |
|      | 悪化 | 12  | 17  | 29  | 23    | 81 |
| 売上   | 増加 | 6   | 3   | 1   | 0     | 10 |
|      | 同じ | 17  | 2   | 0   | 14    | 33 |
|      | 減少 | 13  | 0   | 0   | 2     | 15 |
| 販売価格 | 増加 | 9   | 4   | 0   | 0     | 13 |
|      | 同じ | 17  | 1   | 1   | 0     | 19 |
|      | 減少 | 10  | 0   | 0   | 0     | 10 |
| 仕入価格 | 増加 | 26  | 0   | 0   | 0     | 26 |
|      | 同じ | 3   | 3   | 0   | 0     | 6  |
|      | 減少 | 7   | 2   | 1   | 0     | 10 |
| 資金繰り | 好転 | 1   | 0   | 0   | 0     | 1  |
|      | 同じ | 26  | 0   | 0   | 0     | 26 |
|      | 悪化 | 9   | 0   | 0   | 1     | 10 |

○今期の経営上の問題点を教えてください(上位3つまで)

|                | 建設業 | 製造業 | 小売業 | サービス業 | 合計  |
|----------------|-----|-----|-----|-------|-----|
| 大企業の進出による競争の激化 | 0   | 1   | 11  | 2     | 14  |
| 新規参入業者の増加      | 4   | 2   | 3   | 8     | 17  |
| 利用者ニーズの変化への対応  | 2   | 6   | 13  | 17    | 38  |
| 店舗施設の老朽化       | 0   | 16  | 9   | 28    | 53  |
| 人件費の増加         | 4   | 12  | 6   | 16    | 38  |
| 人件費以外の経費の増加    | 12  | 17  | 18  | 22    | 69  |
| 利用料金の低下・上昇難    | 0   | 3   | 2   | 12    | 17  |
| 材料等仕入単価の上昇     | 29  | 37  | 25  | 44    | 135 |
| 金利負担の増加        | 0   | 0   | 1   | 2     | 3   |
| 事業資金の借入難       | 3   | 2   | 2   | 7     | 14  |
| 従業員の確保難        | 17  | 14  | 7   | 19    | 57  |
| 熟練技術者の確保難      | 15  | 7   | 0   | 10    | 32  |
| 需要の停滞          | 11  | 12  | 13  | 10    | 46  |
| その他            | 2   | 1   | 5   | 4     | 12  |

## (参考文献)

兵庫県内中小企業の景況調査／株式会社みなと銀行  
但馬管内の景気動向調査／但馬信用金庫

「朝来市景況調査書」についてのお問い合わせ先

### 朝来市商工会

〒669-5201 朝来市和田山町和田山 404

電話 : 079-672-2362 FAX : 079-672-4844

URL : <http://www.asago.org/> メール : [shokokai@asago.org](mailto:shokokai@asago.org)